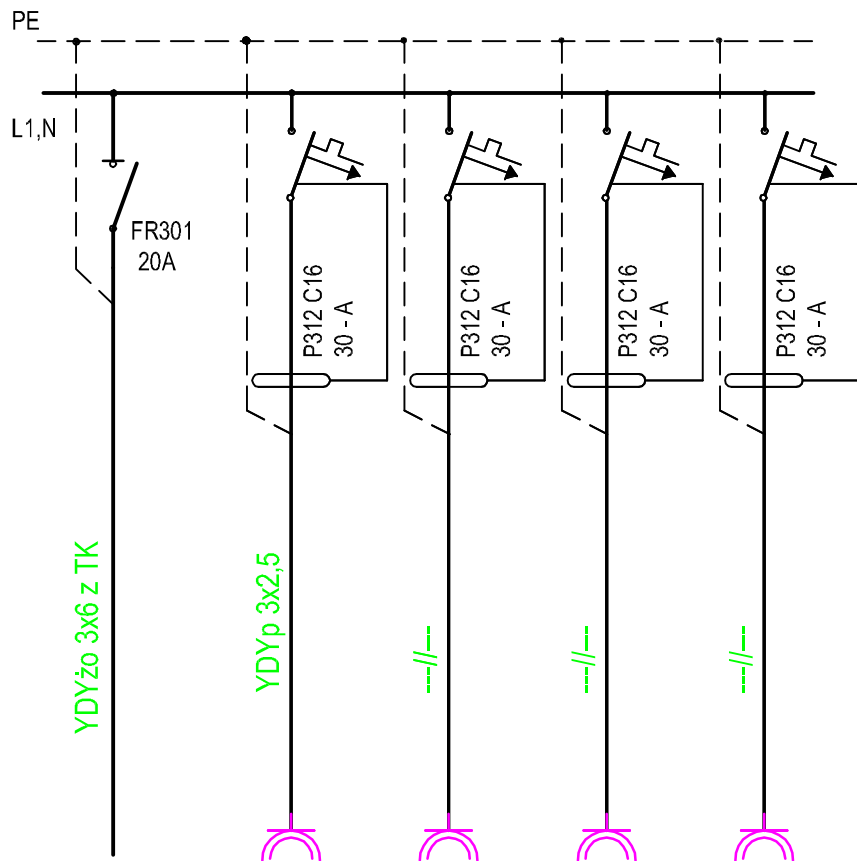



# SCHEMAT ROZDZIELNICY TK-1

$P_i = 5,6 \text{ kW}$   
 $k_z = 0,3$   
 $P_s = 1,7 \text{ kW}$





Moc [kW]	1,05	1,4	1,4	1,75
Nr.pom.	2/1;2/2	2/10	2/10;2/5	2/3;2/4;2/5a

Rozdzielnica TK-1  
skala 1:10 gł. 86,5



Rozdzielnicę wykonać jako wnęgową,  
w szafce izolacyjnej typu RWN 2x12  
Wyposażenie rozdzielnicy wg schematu

	PRZEDSIĘBIORSTWO USŁUGOWO PROJEKTOWE I KOMPLETACJI DOSTAW 50-234 WROCŁAW ul. SŁOWIAŃSKA 33 B pebproekobudtm@inetrta.pl				
	tel. (071) 322 97 87, tel/fax (071) 322 97 89				
Projektował	techn.elektryk Tadeusz UFNIAK	218/89/UW	Podpis		Data 05.2010
Asyst.projekt.					Data 05.2010
Sprawdził	mgr inż. Tadeusz MIERNIK	186/87/WBPP	Podpis		SKALA —
OBIEKT: Budynek Powiatowego Urzędu Pracy Środa Śląska					Nr rysunku
TEMAT: Schemat rozdzielnicy TK-1					<b>E-8</b>